


Een meetbaar verschil.

**AutoCAD LT<sup>®</sup>**

2009



Autodesk<sup>®</sup>

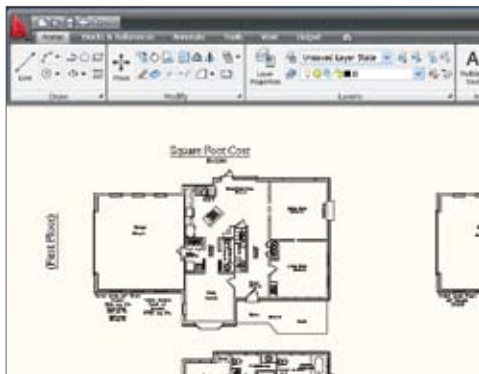
# Het onontbeerlijke tekenhulpmiddel

## Verbeter uw productiviteit aanzienlijk met AutoCAD LT® 2009, 's werelds best verkopende product voor 2D tekenen en detailleren.

Met deze versie introduceert Autodesk een gebruikersinterface die zowel aanpasbaar als uitbreidbaar is. AutoCAD LT® 2009 helpt u om alledaagse taken sneller uit te voeren en de minder gebruikelijke opdrachten gemakkelijker te vinden. Bovendien worden nieuwe gebruikers snel op tempo wegwijst.

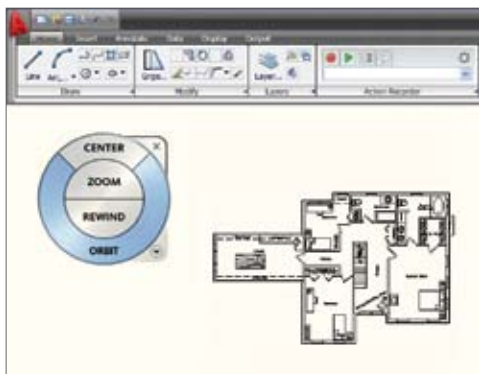
### Lint met tabbladen

De nieuwe gebruikersinterface beschikt over een lint met tabbladen dat u helpt om uw dagelijkse tekenproductiviteit te verhogen door een vermindering van het aantal stappen dat nodig is om een opdracht te geven. De tabbladen op het lint bevatten de opdrachten in een nauwkeurig visueel formaat, zodat u snel kunt kiezen wat u nodig hebt voor het werk waarmee u op dat moment bezig bent. Het verplaatsen tussen twee toepassingen gebeurt nu op een snelle en intuïtieve manier.



### SteeringWheels

Dankzij de nieuwe tool SteeringWheels™ heeft u snel toegang tot de opdrachten Pan, Center en Zoom.



### Het is onze taak om uw werk gemakkelijker te maken

Presteer op een hoger niveau met de software van Autodesk® en de hulp van het netwerk van de Autodesk Authorized Training Centers (ATC®). Meer dan 1400 ATC's staan wereldwijd paraat om te voldoen aan de behoeften van professionals op het gebied van ontwerp voor discipline-specifieke, lokaal gevestigde opleidingen. Een trainingscentrum bij u in de buurt vindt u op [www.autodesk.nl/atc](http://www.autodesk.nl/atc).

### Kom meer te weten of bestel

U heeft wereldwijd toegang tot experts die beschikken over productkennis, een diepgaande kennis van uw branche, en waarden die verder gaan dan slechts uw softwareaankoop. U koopt AutoCAD LT® bij een Premier Solutions Provider of een geautoriseerde reseller van Autodesk. Een reseller bij u in de buurt vindt u op [www.autodesk.nl/reseller](http://www.autodesk.nl/reseller).

Meer informatie over AutoCAD LT vindt u op [www.autodesk.nl/autocadlt](http://www.autodesk.nl/autocadlt).

### Autodesk Subscription

Met Autodesk® Subscription beschikt u over de voordelen van een verbeterde productiviteit, een voorspelbare budgettering en een vereenvoudigd licentiebeheer. U krijgt alle nieuwe upgrades en alle productverbeteringen van uw Autodesk-software, wanneer deze tijdens uw subscriptionperiode uitkomen. Voor u gelden tevens exclusieve licentievoorwaarden die alleen beschikbaar zijn voor subscriptionleden. Een aantal communitybronnen, waaronder directe technische ondersteuning door technici van Autodesk, toegang tot training en e-Learning-lessen die u in uw eigen tempo kunt volgen, helpen bij het verbeteren van uw vaardigheden en maken van Autodesk Subscription de beste manier om zo veel mogelijk uit uw investering te halen. Meer informatie vindt u op [www.autodesk.nl/subscription](http://www.autodesk.nl/subscription).

### Autodesk, BV

Postbus 8651  
3009 AR Rotterdam  
Nederland

[www.bsa.org](http://www.bsa.org)



## Functionaliteiten met extra laadvermogen

### Menu Browser

Met behulp van de menu browser interface kunt u door bestanden bladeren en thumbnailbeelden onderzoeken. Tevens beschikt u over gedetailleerde informatie over de bestandsgrootte en de ontwerper van het bestand. Bovendien kunt u recentelijk gebruikte bestanden organiseren op naam, datum of titel.

### Quick Properties

Het menu Quick Properties is snel aanpasbaar en helpt u uw productiviteit te verbeteren door een vermindering van het aantal benodigde stappen om toegang te krijgen tot informatie over de eigenschappen, ter optimalisatie van de voor de specifieke gebruiker en het specifieke project gepresenteerde informatie.

### Dialoogvenster lagen

Met behulp van het nieuwe dialoogvenster lagen kunt u lageneigenschappen op een snellere en minder foutgevoelige manier opstellen en bewerken. Wijzigingen worden weergegeven op het moment dat zij worden aangebracht in de tekening. De afmetingen van de kolommen in de dialoog kunnen individueel worden gewijzigd, zodat inhoud of titel van deze kolom niet wordt afgeknapt.

### Tools voor tekstbewerking

U kunt tekst weergeven, positioneren en de grootte aanpassen terwijl u aan het typen bent. Pas het uiterlijk van de tekst aan met behulp van vertrouwde functies die u al kent uit andere toepassingen, en creëer alinea's en lijsten die op een professionele manier geformatteerd zijn.

### Meervoudige leaders

De functie Multiple Leaders Align stelt u in staat om snel een set van leaders te clusteren met volledige controle over de afstanden tussen de leaders.

### Publiceren in DWF of PDF-bestandsformaat

Publiceer en verdeel tekensets elektronisch in slechts één DWF™-bestand voor een snelle, veilige samenwerking met teamleden of exporteer ontwerpen in het PDF-formaat.

### Delen, herzien, verbeteren, verbinden

Door te werken met Autodesk® Design Review, de gratis\* geïntegreerde oplossing om ontwerpen weer te geven, van commentaren te voorzien en te herzien stelt u vrijwel iedereen, waar ze zich ook bevinden, in staat om deel te nemen aan het revisieproces.